

L'IBESTAT en col·laboració amb l'INE realitza l'operació estadística "Flux de Turistes" (FRONTUR). L'aportació de l'IBESTAT en aquesta estadística, és que, a més de les dades generals sobre la despesa dels turistes amb destinació principal a les Illes Balears, proporciona informació detallada per illes i diferencia els turistes entre els residents en una altra comunitat autònoma i els residents a l'estranger.

## Principals resultats

- » Al febrer de 2018 el nombre de turistes, nacionals i internacionals, amb destinació principal a les Illes Balears va ser de 254.336 persones amb una variació interanual de -0,34%. La suma dels turistes arribats a les illes entre gener i febrer eleva la xifra a 479.148 persones amb una taxa de variació acumulada de 4,22%.
- » Els turistes nacionals residents a altres comunitats autònomes van ser 101.948 persones, i els turistes amb residència a l'estranger van ser 152.388 persones. La dada acumulada situa les xifres en 207.342 en el cas dels turistes nacionals amb residència en una altra comunitat autònoma (variació anual positiva de 9,24%) i en 271.806 turistes amb residència a l'estranger (variació anual 0,70%).
- » Al febrer, Alemanya va ser el principal país emissor amb 78.924 turistes seguit de Regne unit amb 20.051 turistes.
- » Els turistes que van triar Mallorca com a destinació principal van ser 210.081, els que van arribar a Eivissa-Formentera van ser 32.771 i els que van arribar a Menorca van ser 11.484.

## Resultats de febrer 2018

- » El 59,9% dels turistes que van arribar al febrer tenien la residència a l'estranger i el 40,1 % restant eren residents en altres CCAA del territori espanyol: 152.388 van ser turistes amb residència a l'estranger i la resta, 101.948 persones, residents en altres comunitats autònomes del territori espanyol.

Turistes arribats a les Illes Balears <sup>1</sup> – Febrer 2018 <sup>2</sup>	TOTAL (1+2)		1. ESPANYA (altres CCAA)		2. ESTRANGERS	
	Persones	Var.anual (%)	Persones	Var.anual (%)	Persones	Var.anual (%)
Illes Balears	254.336	-0,34	101.948	10,28	152.388	-6,38
Mallorca	210.081	-5,18	70.809	5,91	139.272	-9,97
Menorca	11.484	-7,52	10.411	-7,96	1.073	-3,08
Eivissa-Formentera	32.771	54,28	20.728	45,2	12.043	72,89

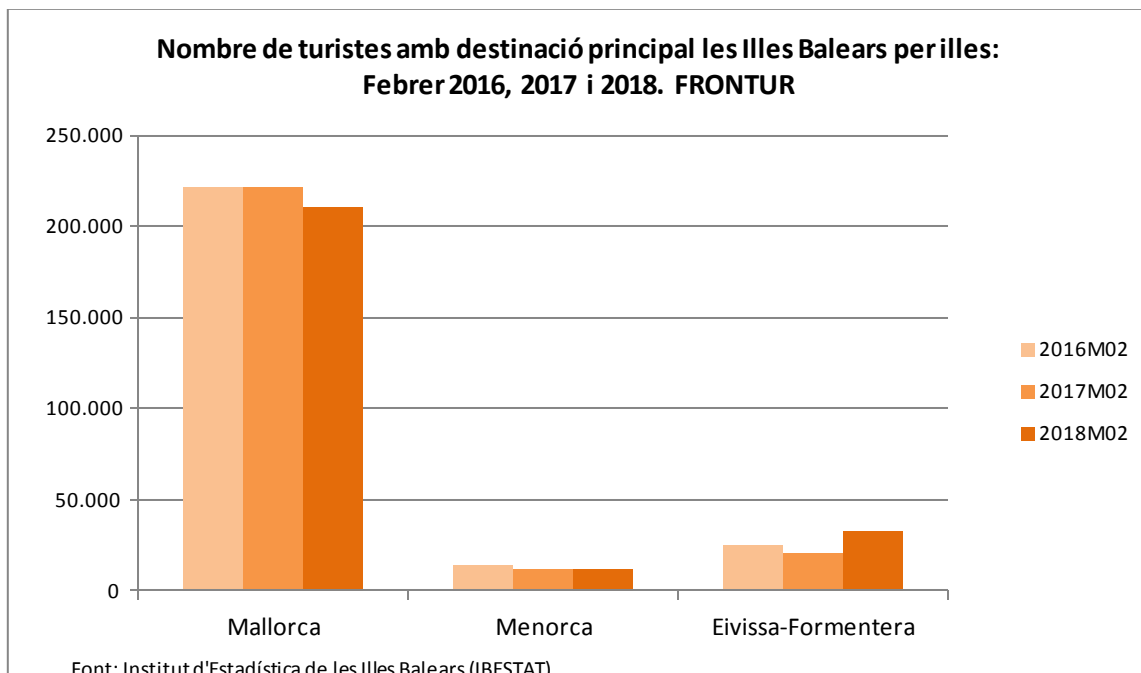
(.): Dada oculta per imprecís o baixa qualitat

(<sup>1</sup>): No inclou viatgers en trànsit ni visitants sense promoció (excursionistes)

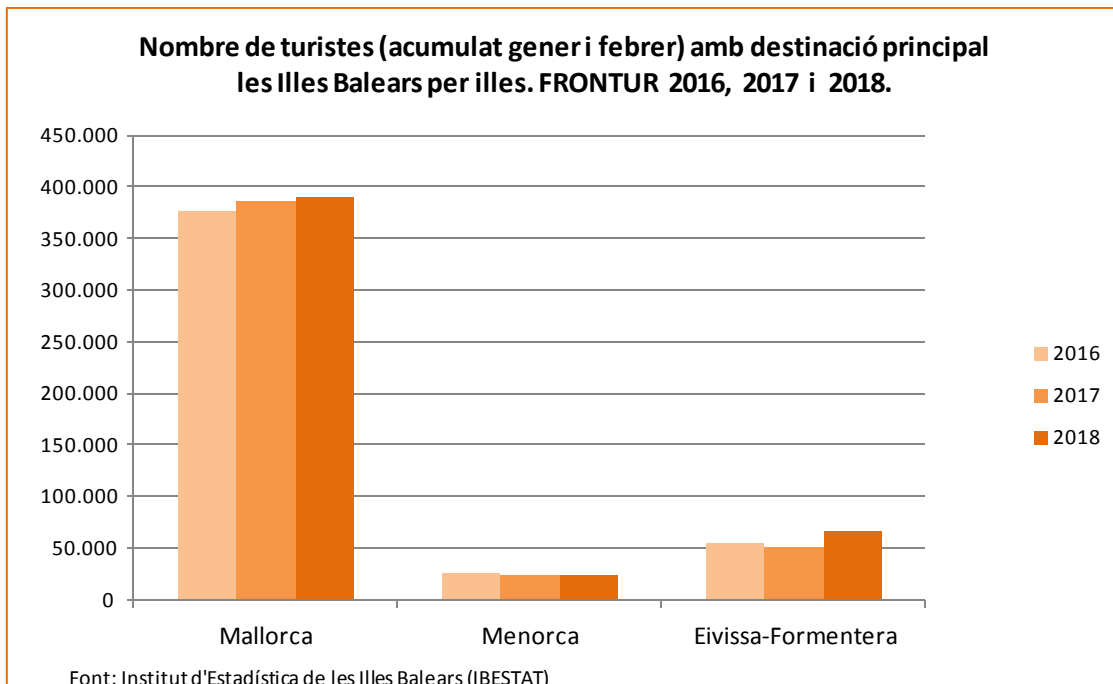
(<sup>2</sup>): Dades provisionals

### Arribada de turistes per illa de destinació principal

- » Els turistes que van triar Mallorca com a destinació principal van ser 210.081, els que van arribar a Eivissa-Formentera van ser 32.771 i a Menorca 11.484. La variació pel que fa al mateix mes de l'any passat a Mallorca va ser de -5,18%, a Menorca de -7,52% i a Eivissa-Formentera de 54,28%.

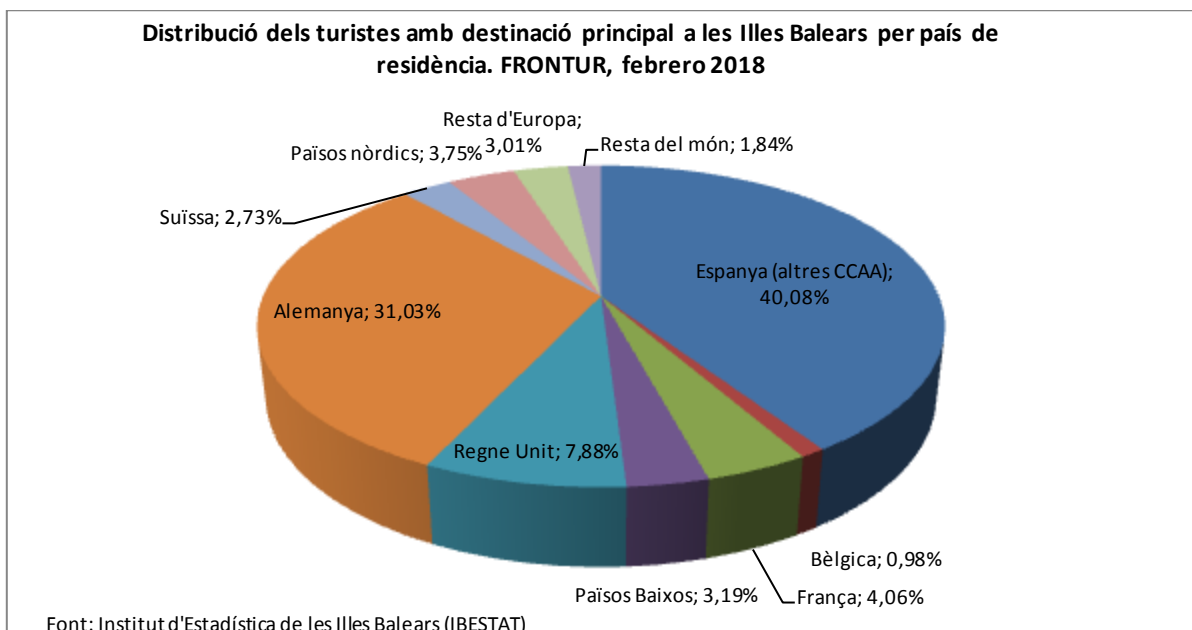


- » Els turistes que van triar Mallorca com a destinació principal en el període de gener i febrer van ser 389.542, mentre que els que van arribar a Eivissa-Formentera van ser 66.515 i a Menorca 23.091. La variació pel que fa als mateixos mesos acumulats de l'any passat a Mallorca va ser d'1,1%, a Menorca de -3,51% i a Eivissa-Formentera de 31,70%.



### Arribada de turistes per país de residència

- » El principal país emissor va ser Alemanya amb 78.924 turistes i una variació anual de -16,03%, seguit del Regne Unit amb 20.051 turistes i amb una variació interanual de -21,9%.
- » El 10,21% dels turistes residents en una altra comunitat autònoma van tenir com a destinació principal Menorca, el 69,46% Mallorca i el 20,33 % Eivissa-Formentera.



Turistes amb destinació principal a les Illes Balears per període i país de residència. FRONTUR, febrer 2018<sup>1</sup>

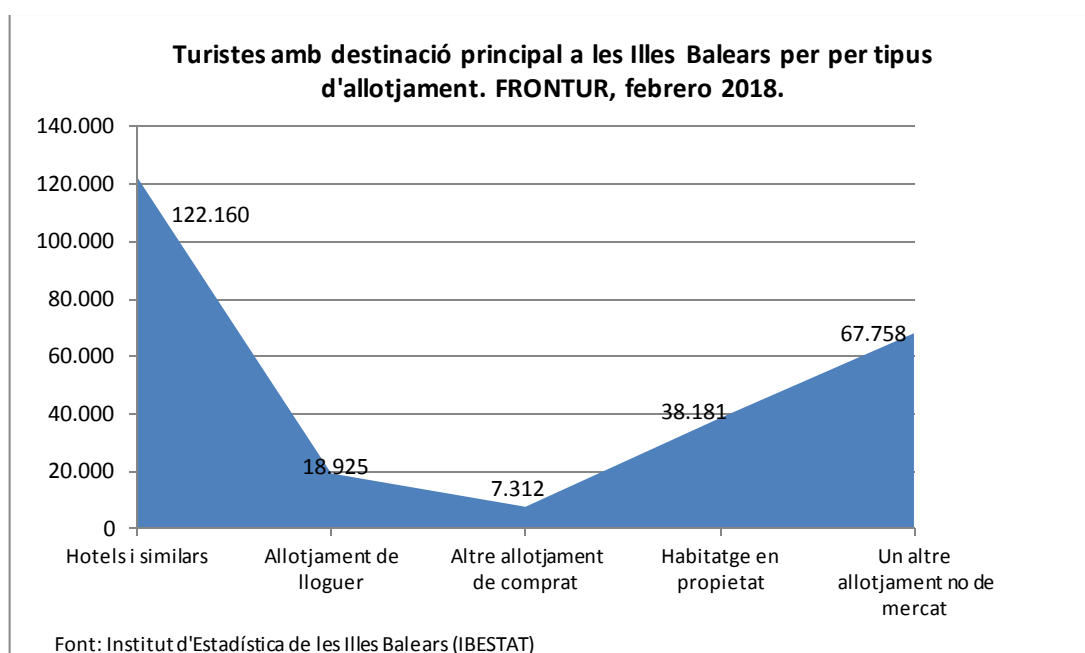
	Turistes	Taxa de variació anual (%)
TOTAL	254.336	-0,34
ESPANYA (altres CCAA)	101.948	10,28
ESTRANGER	152.388	-6,38
Alemanya	78.924	-16,03
Regne Unit	20.051	-21,94
França	10.337	182,31
Països nòrdics	9.544	23,94
Països Baixos	8.112	237,86
Resto d'Europa	7.668	-30,04
Suïssa	6.940	-11,75
Resta del món	4.678	-21,9
Bèlgica	2.503	-2,03
Itàlia	..	..
Rússia	..	..

(..): Dada oculta per imprecís o baixa qualitat

(<sup>1</sup>): Dades provisionals

### Arribada de turistes per tipus d'allotjament i per forma d'organització del viatge

- » El 48,03% dels turistes arribats a les illes, s'ha allotjat en un hotel o similar, el 41,65% en allotjaments de no comprat (habitatges propis, familiars i/o amics, etc.) i el 7,44% ha optat per un allotjament de lloguer.



- » El 79,91% dels turistes van organitzar el seu viatge sense recórrer a un paquet turístic: a Menorca el percentatge es va elevar al 89,64% i a Eivissa-Formentera al 88,70%.

## Nota Metodològica

L'IBESTAT en col·laboració amb l'INE realitza l'operació estadística "Flux de turistes a les Illes Balears" (FRONTUR). L'objecte principal d'aquesta enquesta és estimar cada mes el nombre de visitants (no residents a les Illes Balears) que arriben a la nostra comunitat autònoma.

A partir de les definicions i recomanacions internacionals d'estadístiques turístiques de l'OMT i d'EUROSTAT s'estableixen les principals variables d'anàlisi que són: la via d'entrada, l'illa de destinació principal, el país de residència, el tipus de visitant (turista o excursionista), tipus d'allotjament i motiu principal del viatge.

La població objecte d'estudi són les persones no residents a les Illes Balears que entren o surten del nostre país o les que passen com a trànsit, i que tenen com a destinació principal la nostra comunitat autònoma. La inexistència d'un marc poblacional que inclogui tots els individus objectes d'estudi, fa que s'hagin d'utilitzar diferents fonts administratives com ara els registres d'AENA o de l'Autoritat Portuària de les Illes Balears i, a partir d'aquests, es determinen els processos d'elevació.

El disseny mostral es defineix per a cada via d'entrada a tots els possibles punts d'entrada al territori nacional. Això suposa que, a més de les vies aèries i marítimes, si un visitant entra al territori nacional per carretera o ferrocarril i dedara que la seva destinació principal són les Illes Balears es comptarà com a turista de les Illes Balears.

Aquesta enquesta és d'àmbit nacional i té una mida mostral teòrica anual de més de 450.000 enquestes, el que només ens facilita la dada del còmput total de visitants internacionals arribats a les Illes Balears. Gràcies a la col·laboració de l'IBESTAT, ha estat possible ampliar la mostra per tal de obtenir resultats a nivell d'illes, de país de residència, i de visitants nacionals procedents d'altres CCAA.

## Enllaç de sèries

Fins l'octubre de 2015, l'operació estadística "Flux de turistes a les Illes Balears" (FRONTUR) ha estat competència de Turespaña-IBESTAT i, de llavors ençà, és competència de l'INE-IBESTAT. Amb aquest canvi d'organismes responsables també s'ha produït un canvi de la metodologia de l'enquesta. En conseqüència, per poder reconstruir sèries homogènies de dades és necessari fer un enllaç estadístic. Aquest enllaç consisteix en una taxa de variació interanual enllaçada cap a enrere, que està disponible a la web de l'IBESTAT i a la web de l'INE per a les dades del conjunt del territori nacional.

### **Més informació disponible al web de l'IBESTAT**

» [Estadístiques>Economia>Turisme>Flux de turistes \(FRONTUR\)](#)

### **Informació relacionada**

» [Estadístiques>Economia>Turisme>Despesa i perfil dels turistes \(EGATUR\)](#)

### **Contacte**

[peticions@ibestat.caib.es](mailto:peticions@ibestat.caib.es)